

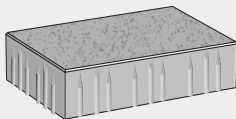
Vanity®

mit KANNtec¹⁰-Verschiebeschutz*

Von klein bis ganz groß – das Pflaster mit der samtig satinierten Oberfläche und den eingearbeiteten Glimmerpartikeln bietet mit seinen verschiedenen Formaten viele Designmöglichkeiten. Die modernen Farbtöne machen das hochwertige Pflaster zu einem optischen Highlight.

Eigenschaften

- Erfüllt EN 1338 DIK, EN 1339 DIKPU
- KANNtec¹⁰-Verschiebeschutz
- Großformate
- Kombinierte Lage für Läuferverband (verlegegerecht)
- Elegante satinierte Oberflächen
- 8 und 12 cm Dicke
- Ergänzungsprogramm: Terrassenplatten, Stufen und Mauern
- Minifase, R5/2 mm
- Rutschhemmung nach DIN 51130 bzw. BGR 181: R 12



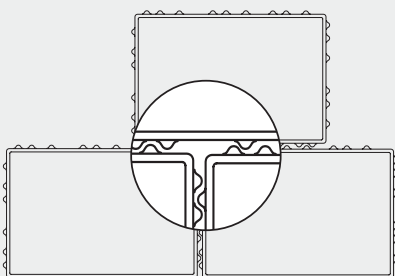
Einsatzbereiche

Detaillierte formatbezogene Angaben siehe S. 76–77

- | | |
|--|------------------|
| ■ Überwiegend Schwerverkehr: | nicht geeignet |
| ■ Pkw-Verkehr mit geringem Schwerverkehrsanteil: | bedingt geeignet |
| ■ Überwiegend Pkw, gelegentlicher Lieferverkehr: | geeignet |
| ■ Gelegentliche Pkw-Nutzung, ruhender Verkehr: | geeignet |
| ■ Ausschließlich Fußgänger: | geeignet |


Verschiebeschutz

- Erhöhte Verschiebesicherheit und Flächenstabilität durch seitlich umlaufende Verbundnocken
- Verbundnocken im verlegten Zustand nicht sichtbar



* Mehr zum KANNtec-Verschiebeschutz auf S. 23–24

Standardfarben satiniert



hellgrau

dunkelgrau

anthrazit

hellbeige

SYSTEM



Platten
S. 134–135



Stufen
S. 212–213



Mauern
S. 238–243



Verlegemuster
S. 126–129



satiniert, Minifase R5/2 mm, Verbundnocken



Bezeichnung	Rastermaß (L x B x D) cm	ca. kg/m ²	ca. Bedarf/m ²	Bruchlastklassen*
Normalsteine	30 x 20 x 8	180	16,67 St.	
	60 x 30 x 8	180	5,56 St.	7
	60 x 60 x 8	180	2,78 St.	14
	120 x 60 x 8	180	1,39 St.	7
Läuferverband (kombinierte Lage, verlegegerecht, M 908)	30/45 x 20 x 8	180	1 Lage entspricht 0,96 m ²	
	30/45/60 x 30 x 8			
Normalsteine	60 x 30 x 12	270	5,56 St.	14
	60 x 60 x 12	270	2,78 St.	14

* Nach EN 1339



Vanity, dunkelgrau, 60/30 in M 103

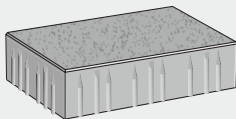
Vanity®

mit KANNtec¹⁰-Verschiebeschutz*

Von klein bis ganz groß – das Pflaster mit der samtig satinierten Oberfläche und den eingearbeiteten Glimmerpartikeln bietet mit seinen verschiedenen Formaten viele Designmöglichkeiten. Die modernen Farbtöne machen das hochwertige Pflaster zu einem optischen Highlight.

Eigenschaften

- Erfüllt EN 1338 DIK, EN 1339 DIKPU
- KANNtec¹⁰-Verschiebeschutz
- Großformate
- Kombinierte Lage für Läuferverband (verlegegerecht)
- Elegante satinierte Oberflächen
- 8 und 12 cm Dicke
- Ergänzungsprogramm: Terrassenplatten, Stufen und Mauern
- Minifase, R5/2 mm
- Rutschhemmung nach DIN 51130 bzw. BGR 181: R 12



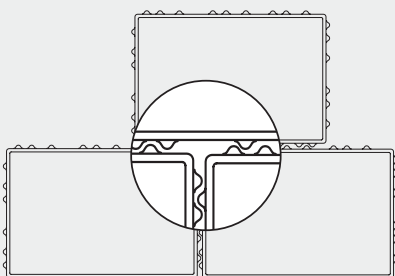
Einsatzbereiche

Detaillierte formatbezogene Angaben siehe S. 76–77

- Überwiegend Schwerverkehr: nicht geeignet
- Pkw-Verkehr mit geringem Schwerverkehrsanteil: bedingt geeignet
- Überwiegend Pkw, gelegentlicher Lieferverkehr: geeignet
- Gelegentliche Pkw-Nutzung, ruhender Verkehr: geeignet
- Ausschließlich Fußgänger: geeignet


Verschiebeschutz

- Erhöhte Verschiebesicherheit und Flächenstabilität durch seitlich umlaufende Verbundnocken
- Verbundnocken im verlegten Zustand nicht sichtbar



* Mehr zum KANNtec-Verschiebeschutz auf S. 23–24

Standardfarben satiniert



hellgrau

dunkelgrau

anthrazit

hellbeige

SYSTEM



Platten
S. 134–135



Stufen
S. 212–213



Mauern
S. 238–243



Verlegemuster
S. 126–129




satiniert, Minifase R5/2 mm, Verbundnocken



Bezeichnung	Rastermaß (L x B x D) cm	ca. kg/m ²	ca. Bedarf/m ²	Bruchlastklassen*
Normalsteine	30 x 20 x 8	180	16,67 St.	
	60 x 30 x 8	180	5,56 St.	7
	60 x 60 x 8	180	2,78 St.	14
	120 x 60 x 8	180	1,39 St.	7
Läuferverband (kombinierte Lage, verlegegerecht, M 908)	30/45 x 20 x 8	180	1 Lage entspricht 0,96 m ²	
	30/45/60 x 30 x 8			
Normalsteine	60 x 30 x 12	270	5,56 St.	14
	60 x 60 x 12	270	2,78 St.	14

* Nach EN 1339



Vanity, dunkelgrau, 60/30 in M 103